






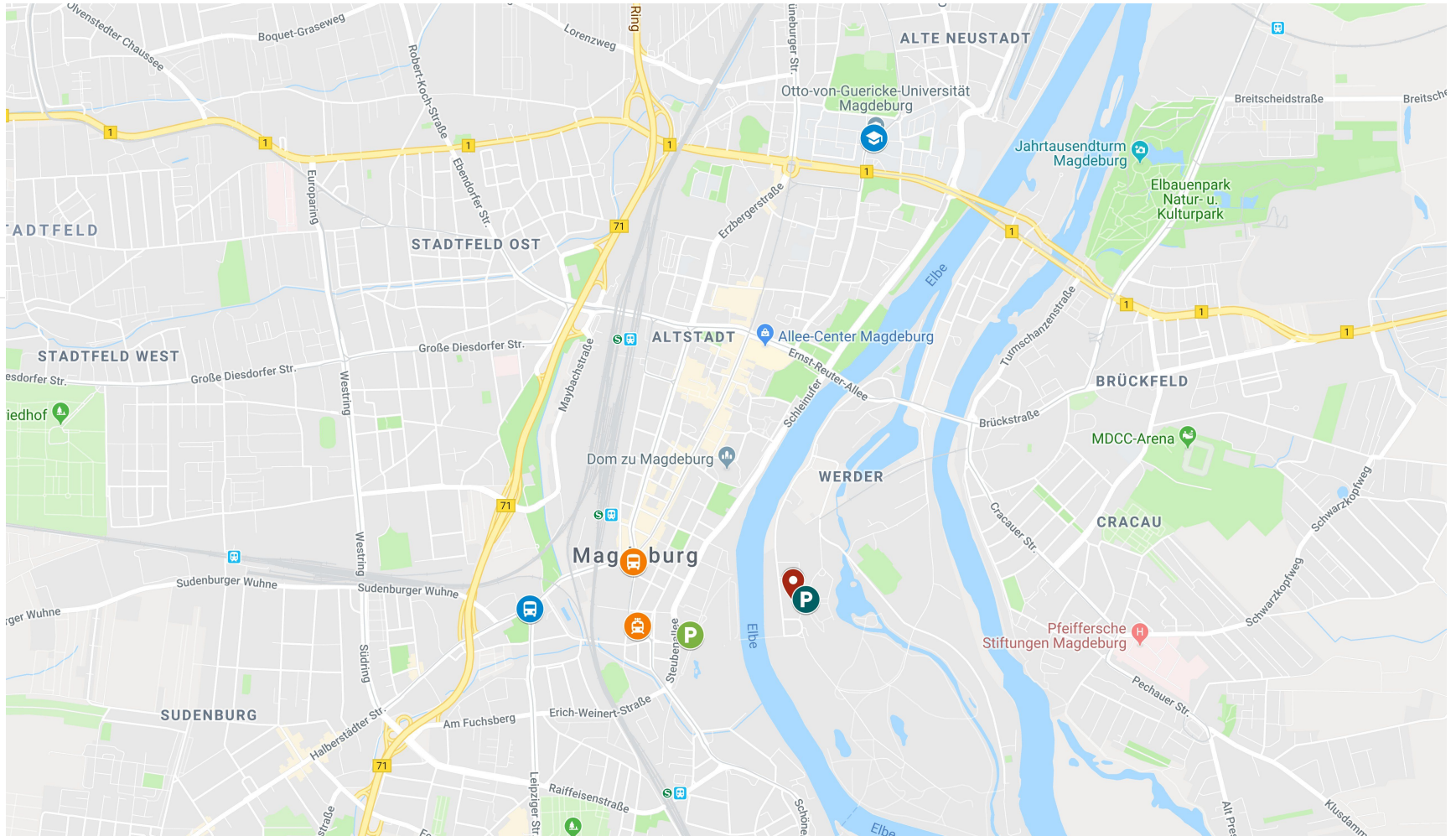


Lageplan Stadthalle

Orte

-  Stadthalle Magdeburg
-  OvGU G22
-  Haltestelle Planckstraße
-  Parkplatz Stadthalle
-  Parkplatz Sternbrücke
-  Haltestelle Hasselbachplatz
- 
- Haltestelle Halberstädter Straße / Leipziger Straße



Anreise per ÖPNV:

Buslinie 59:

Direkt zur Stadthalle fährt nur die Buslinie 59, Richtung Stadtpark. An der Haltestelle "Stadthalle" bitte aussteigen.

Vorherige Einstiegsmöglichkeiten befinden sich an den Haltestellen Planckstraße, Hasselbachplatz, sowie Halberstädter Straße/ Leipziger Straße. Der genaue Fahrplan inklusive Abfahrtszeiten kann [hier](#) eingesehen werden. Da der Bus sehr sporadisch fährt, sind andere Anreisen zu empfehlen.

Straßenbahnlinie 2:

Alternativ kann man die Straßenbahnlinie 2 bis zur Haltestelle Planckstraße nehmen. Von dort aus begibt man sich zu Fuß für ca. 13 Minuten in östliche Richtung über die Sternbrücke direkt zur Stadthalle.

Der Netzplan kann [hier](#) eingesehen werden. Für genaue Abfahrtszeiten, wenden Sie sich bitte an [Insa](#).

Anreise per Auto:

Aus der Innenstadt kommend, Richtung Osten über die Ernst-Reuter-Allee und Strombrücke am Ende der Strombrücke links einordnen und in den Stadtpark einbiegen, ca. 1,5 km entlang der Elbe, vorbei am MDR Landesfunkhaus, 500 m weiter steht die Stadthalle Magdeburg. Direkt daneben befinden sich ca. 300 gebührenpflichtige Parkplätze.

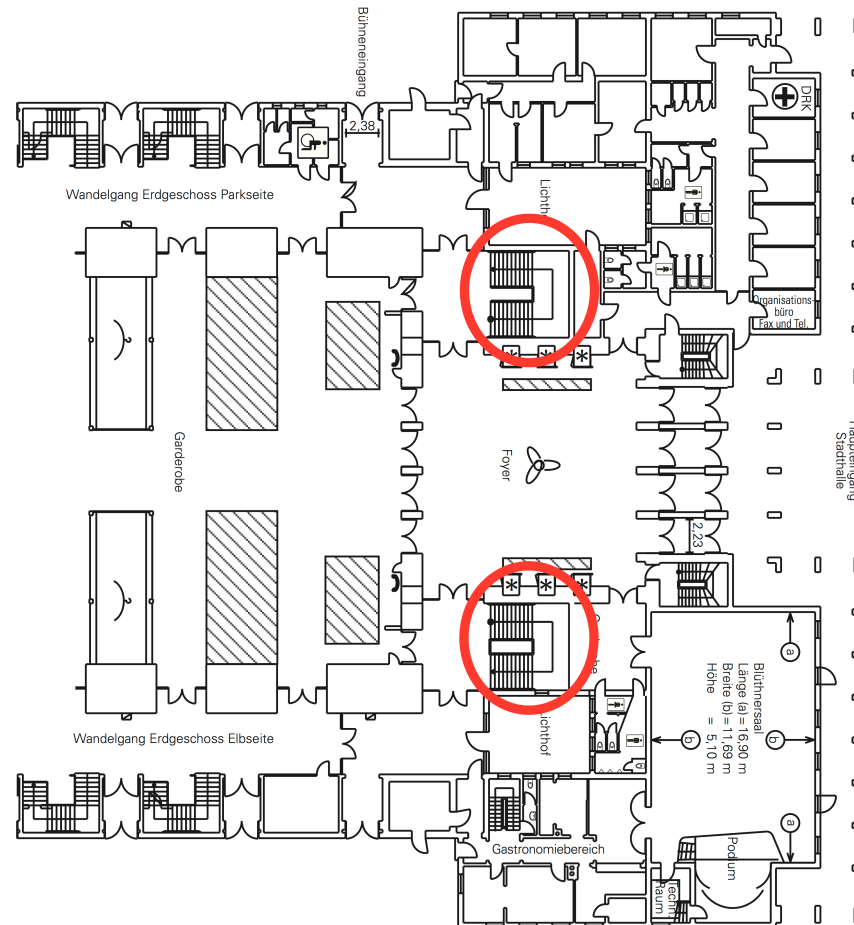
Alternativ kann auch der gebührenpflichtige Parkplatz an der Sternbrücke genutzt werden. Auch dieser besitzt ausreichend Stellplätze. Von dort aus begibt man sich zu Fuß für ca. 13 Minuten in östliche Richtung über die Sternbrücke direkt zur Stadthalle.

Bitte beachten: Die Sternbrücke kann nicht mit dem Auto passiert werden! Mit dem Auto kann die Stadthalle nur aus nördlicher Richtung (Strombrücke) erreicht werden.

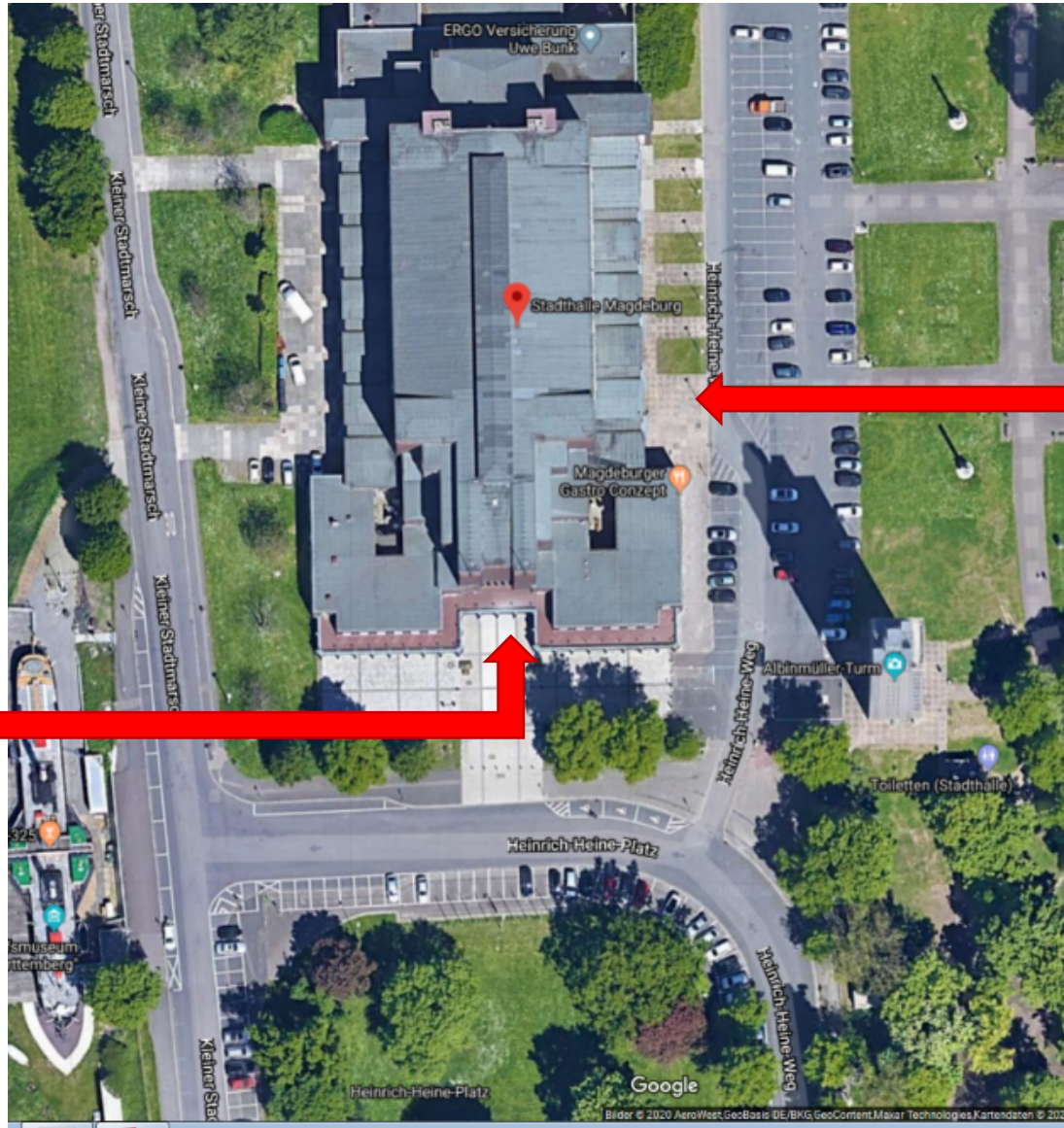
In der Stadthalle

Der Eingang der Stadthalle liegt auf der Südseite des Gebäudes. Die Prüfungen werden im großen Saal geschrieben. Dieser befindet sich im ersten Stock des Gebäudes und kann über vom Foyer abgehende Treppen (auf den Karten mit roten Kreisen markiert) erreicht werden.

Erdgeschoss:



Eingang



Eingang
für die
Studierenden

Eingang für die
Aufsichtskräfte

Außenansicht Stadthalle



Innenansicht Stadthalle

